

Het DNA van Atradius

**Samenvatting jaarverslag 2018
Atradius N.V.**

Dit is Atradius

Wij ondersteunen de nationale en internationale handel wereldwijd met onze kredietverzekeringen, borgstellingen en incassodiensten.

Ons succes berust op een continu streven naar een uitstekende klantenservice, waarbij we enthousiast nieuwe trends en technologieën verkennen. Voor ons moet elke innovatie gericht zijn op het ontwikkelen en beschermen van waardevolle zakenrelaties.

En we weten dat deze aanpak werkt, want onze klanten blijven terugkomen en onze onderneming blijft groeien. Bedrijven, klein en groot, waarderen de vele voordelen die werken met ons biedt, want we doen veel meer dan alleen maar claims uitbetalen en vorderingen innen. Onze klanten kunnen rekenen op uitgebreide ondersteuning en begeleiding terwijl we hen helpen om risico's te vermijden en kansen te herkennen én te grijpen.

Onze resultaten over 2018 in een oogopslag

Aanhoudende groei en winstgevendheid voor de hele groep

- De premie-inkomsten uit verzekeringen namen toe met 3,8% (5,3% bij constante wisselkoersen), terwijl de portefeuille van Atradius bleef groeien en wij onze wereldwijde aanwezigheid verder uitbreidden.
- Het jaarresultaat nam toe tot EUR 202,7 miljoen, een stijging van 8,8% ten opzichte van 2017.
- Onze voorzichtige beleggingsportefeuille droeg EUR 22,1 miljoen bij, in een moeilijke omgeving met lage of negatieve rentetarieven en volatiele aandelenmarkten.
- Atradius behaalde een solide schaderatio van 43,7%. Er werd meer dan EUR 834 miljoen aan schade aan klanten uitgekeerd terwijl Atradius hen consistent bleef ondersteunen in een uitdagende risico-omgeving.
- De kostenratio voor het jaar daalde naar 35,5% wat het streven van de groep naar meer efficiëntie weerspiegelt.
- De bruto combined ratio kwam uit op 79,2%.
- Het eigen vermogen groeide met 3,9%.

“ **Onze klanten blijven ons trouw en ons bedrijf blijft groeien.** ”

Bouwen aan succes zit in ons DNA

Bij Atradius versterken we het kredietbeheer van onze klanten, waardoor bedrijven over de hele wereld met vertrouwen en op concurrerende wijze zaken met elkaar kunnen doen. Ongeacht de complexiteit van een transactie, waar in de wereld deze gedaan wordt, of met wie: wij willen helpen er een succes van te maken.

We doen dit door de bedrijfsvoering van iedere klant te begrijpen, en door de mensen erachter en hun doelstellingen te leren kennen. Met deze kennis kunnen wij eersteklas verzekeringsdekking bieden, betrouwbare informatie en zakelijk inzicht, en diensten die op maat gemaakt zijn om te beantwoorden de behoeften van elke klant.

Duurzame relaties met onze klanten opbouwen zit in onze natuur en helpt ons om onze diensten tastbaar te maken. Daarom investeren we fors in een win-winsamenwerking, niet alleen met onze klanten, maar ook met agenten, brokers, informatieleveranciers, verzekeringspartners, herverzekeraars en incassonetwerken.

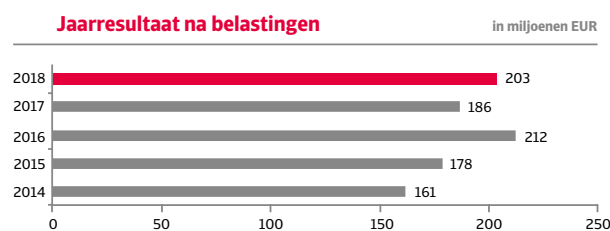
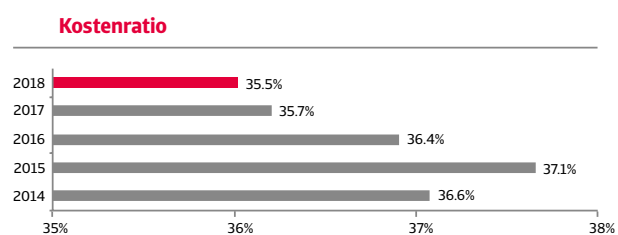
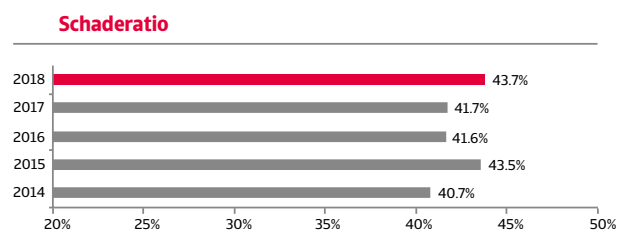
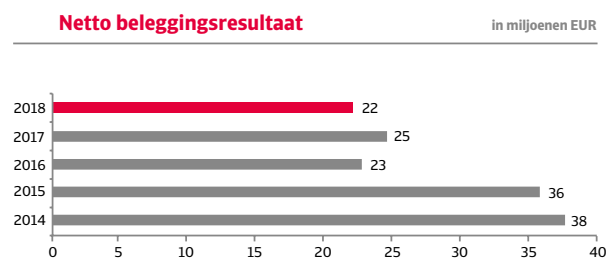
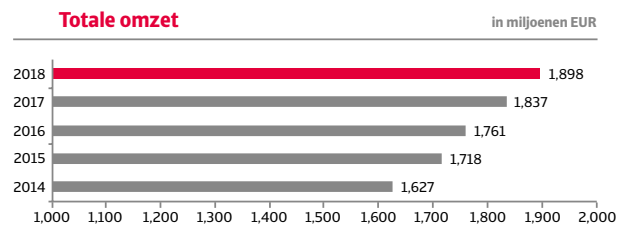

Naarmate de activiteiten van onze klanten groeien en de wereld waarin ze zakendoen evolueert, wordt er ook meer van ons geëist. Daarom zijn we voortdurend op zoek naar nieuwe en betere manieren om onze klanten te helpen bij het beheersen van de

kredietrisico's die inherent zijn aan het bedrijfsleven. Tegelijkertijd houden we de vinger aan de pols van de digitale transformatie in een wereld die steeds sneller verandert en waarin alles en iedereen met elkaar verbonden is.

We blijven voortdurend bezig om onze klanten en partners de onmisbare tools, technologie, informatie en diensten te leveren die ze nodig hebben om risico's onder controle te houden. We zorgen er bijvoorbeeld voor dat routinetaken, zoals het aanvragen van kredietlimieten en het indienen van schadeclaims, zo eenvoudig en vlot mogelijk verlopen. Zo kunnen onze klanten hun aandacht richten op activiteiten die waarde toevoegen.

Goed partnerschap betekent natuurlijk ook 'aanwezig' zijn. We zijn actief in meer dan 50 landen op zes continenten. Overal waar we te vinden zijn, houden we voeling met de lokale culturele, politieke, regelgevende en economische nuances van de markten waarin onze klanten zakendoen.

Door al die diensten met toegevoegde waarde mooi in elkaar te laten passen, helpen we onze klanten uitbreiden, innoveren en groeien. Bouwen aan hun succes is waar het bij Atradius allemaal om draait. En dat zit in ons DNA.



Het economisch wereldklimaat in 2018

Ons inzicht in de wereldeconomie is de centrale spil die de activiteiten van onze klanten helpt groeien.

De wereldeconomie hield het tempo erin in 2018, waarbij zowel de opkomende als de ontwikkelde economieën groeiden met ongeveer hetzelfde tempo als in 2017. De groei van het bbp bleef steken op 3,0% en zal in 2019 naar verwachting licht afnemen tot 2,7%.

De groei in de eurozone haalde een behoorlijke 1,9%, vooral gedreven door de binnenlandse vraag. De werkgelegenheid nam verder toe en ook de lonen zijn gestegen. Het werkloosheidspercentage zakte van 8,6% aan het begin van het jaar naar 7,9% in november 2018. Hoewel de economieën van alle lidstaten zijn gegroeid, bleef die groei ongelijk verdeeld. De Zuid-Europese landen bleven achter, maar Spanje en Portugal deden het aanmerkelijk beter dan Italië en Griekenland.



De leningen in de eurozone herstelden zich verder en de banken versoepelden hun kredietvoorwaarden. Die leningen bleven in Zuid-Europa op een lager pitje, omdat de banken te kampen hadden met aanhoudend zwakke balansen en hoge niveaus van niet-renderende leningen.

In de Verenigde Staten versnelde de groei van het bbp tot 2,9%. De particuliere consumptie, die meer dan twee derde van de Amerikaanse economie uitmaakt, bleef sterk. De omstandigheden op de arbeidsmarkt verbeterden eveneens: in december 2018 bedroeg de werkloosheid 3,9%.

De opkomende markten handhaafden hun groei, gesteund door een stevige wereldwijde vraag, relatief soepele financiële voorwaarden, een beter binnenlands beleid in een aantal markten en hogere grondstofprijzen. In China, dat de gevolgen van de handelsoorlog met de VS begint te voelen, vertraagde de groei van het bbp tot 6,6%. India bleef het goed doen, met een groei van het bbp met 7,4%. De groei in Latijns-Amerika vertraagde. Argentinië maakte een economische crisis door en Brazilië werd geconfronteerd met een staking van vrachtwagenchauffeurs en onzekerheid in de aanloop naar de algemene verkiezingen. Oost-Europa kende een stabiele expansie van 3,1%, maar de groeipercentages varieerden van land tot land. In Rusland nam de groei licht toe, terwijl de Turkse economie afkoelde na de door krediet aangejaagde groei van het bbp in 2017.

Voor grondstofexporterende landen was 2018 een gematigd jaar. De olieprijs schommelden en de prijzen van grondstoffen zoals staal, aluminium en koper waren lager.

De wereldwijde insolventiecijfers bleven dalen. De grootste verbetering zagen we in landen van de eurozone met een sterke economische groei, zoals Nederland en Ierland, en in landen die momenteel herstellen van een insolventiepiek, zoals Spanje en Portugal. In veel landen van de eurozone bleef het insolventiepeil echter hoog.

Het aantal faillissementen daalde in de VS, maar steeg in het Verenigd Koninkrijk als gevolg van moeilijkheden in de bouwsector en de zwakkere koopkracht bij de consument. In de meeste andere ontwikkelde markten was er sprake van stabiele of afnemende insolventiecijfers.

In Rusland en India zal de economische groei naar verwachting leiden tot een daling van het aantal insolventies. In China nam het aantal faillissementen echter toe en Zuid-Afrika belandde in een recessie, waardoor ook het insolventiepeil toeneemt.

Trouw aan onze waarden, open voor verandering



Met indrukwekkende financiële resultaten over de hele lijn was 2018 opnieuw een succesvol jaar voor Atradius.

Onze uitstekende resultaten zijn te danken aan onze benadering van de markt en onze waarden: onze klanten een kwaliteitsvolle service bieden door nauw met hen samen te werken. Terwijl de wereld om ons heen verandert, blijven onze waarden dezelfde en net dat maakt ons zo'n betrouwbare partner.

Het snel veranderende landschap brengt kansen en bedreigingen met zich mee en de strategische focus die we in 2018 hebben ingezet, richt zich op beide. Die focus is er met name op gericht onze onderneming te transformeren en toekomstbestendig te maken en onze klanten en partners op nieuwe, boeiende manieren bij te staan.

De Big Data-trend biedt mogelijkheden om slimmer en efficiënter te werken. We onderzoeken momenteel hoe we nieuwe analysetechnieken kunnen aanwenden om onze verzekeringsactiviteiten en lead generation te verbeteren. In dat verband werd in 2018 een baanbrekend proefproject opgezet waarbij gebruik werd gemaakt van de Watson-tool van IBM om enorme hoeveelheden ongestructureerde financiële informatie te lezen en kredietanalisten te waarschuwen voor negatieve ontwikkelingen.

We haken ook in op de nieuwe digitale handelsetconomie om nieuwe manieren van samenwerken met onze

klanten te creëren. Zo lanceerden we in 2018 samen met Kemiex, 's werelds eerste online handelsplatform voor de farmaceutische, veterinaire, voedingsmiddelen- en diervoederindustrie, om klanten rechtstreeks toegang te geven tot onze diensten.

Connectiviteit is een andere grote trend. Dit jaar investeerden we in nieuwe onderliggende API-technologie om onze connectiviteit voor kernprocessen (zoals limieten, ratings en claims) op te schroeven. We zullen die beschikbaar maken voor klanten en partners, zodat ze gemakkelijk processen en gegevensstromen kunnen koppelen en automatiseren. Daarnaast integreren we onze producten en diensten ook in verschillende platformen voor handel, creditmanagement, financiering en Enterprise Resource Planning (ERP). Ons klantenportaal 'Atrium' won de Insurance Technology Award in Hongkong en we lanceerden het Atradius Collections-platform (Agora), waarmee klanten incassodiensten online kunnen kopen en online betalingen kunnen ontvangen.

Onze financiële rating is door Moody's opgewaardeerd naar 'A2' (vooruitzichten stabiel). En onze langetermijn credit rating bij A.M. Best is ook opgewaardeerd van 'a' naar 'a+' met stabiele vooruitzichten. Deze upgrades weerspiegelen onze sterke geconsolideerde balans en operationele resultaten, ons gunstige bedrijfsprofiel en doordacht risicobeheer.

Tot uw dienst over de hele wereld

Europa

België	Namen, Antwerpen
Bulgarije	Sofia
Denemarken	Kopenhagen, Århus
Duitsland	Keulen, Berlijn, Bielefeld, Bremen, Dortmund, Düsseldorf, Frankfurt, Freiburg, Hamburg, Hannover, Kassel, München, Nürnberg, Stuttgart
Finland	Helsinki
Frankrijk	Parijs, Bordeaux, Compiègne, Lille, Lyon, Marseille, Rennes, Straatsburg
Griekenland	Athene
Hongarije	Boedapest
Ierland	Dublin
IJsland	Reykjavik ⁽¹⁾
Italië	Rome, Milaan
Luxemburg	Luxemburg
Nederland	Amsterdam, Ommen
Noorwegen	Oslo
Oostenrijk	Wenen
Polen	Warschau, Krakau, Poznan, Jelená Góra
Portugal	Lissabon, Porto
Roemenië	Boekarest
Rusland	Moskou
Slowakije	Bratislava
Spanje	Madrid, Alcalá de Henares, Alicante, Barcelona, Bilbao, Castellón, A Coruña, Girona, Las Palmas de Gran Canaria, Málaga, Murcia, Oviedo, Pamplona, Sevilla, Tarragona, Terrassa, Valencia, Valladolid, Zaragoza
Tsjechië	Praag
Turkije	Istanbul
Verenigd Koninkrijk	Cardiff, Belfast, Birmingham, Londen, Manchester
Zweden	Stockholm
Zwitserland	Zürich

Midden-Oosten

Israël	Tel Aviv ⁽¹⁾
Libanon	Beiroet ⁽¹⁾
Saoedi-Arabië	Riyadh ⁽¹⁾
Verenigde Arabische Emiraten	Dubai ⁽¹⁾

Noord- en Zuid-Amerika

Argentinië	Buenos Aires ⁽¹⁾
Brazilië	São Paulo
Canada	Almonte (Ottawa), Mississauga (Toronto), Pointe Claire (Montreal)
Chili	Santiago de Chile ⁽¹⁾
Mexico	Mexico City, Guadalajara, Monterrey
Peru	Lima ⁽¹⁾
Verenigde Staten	Baltimore (Maryland), Carmel (Indiana), Chicago (Illinois), Los Angeles (Californië), Morristown (New Jersey), New York (New York), Plano (Texas)

Azië

China	Beijing, Guanzhou, Nanjing, Sjanghai ⁽²⁾
Filipijnen	Manila ⁽¹⁾
Hongkong	Hongkong
India	Mumbai, New Delhi, Kolkata ⁽²⁾
Indonesië	Jakarta ⁽²⁾
Japan	Tokio
Maleisië	Kuala Lumpur ⁽¹⁾
Singapore	Singapore
Taiwan	Taipei ⁽¹⁾
Thailand	Bangkok ⁽²⁾
Vietnam	Hanoi ⁽¹⁾
Zuid-Korea	Seoel ⁽²⁾

Afrika

Kenia	Nairobi ⁽¹⁾
Tunesië	Tunis ⁽¹⁾
Zuid-Afrika	Johannesburg ⁽¹⁾

Oceanië

Australië	Sydney, Brisbane, Melbourne, Perth
Nieuw-Zeeland	Auckland



⁽¹⁾ Geassocieerde deelneming, minderheidsdeelneming of samenwerkingsovereenkomst met lokale partner

⁽²⁾ Servicevestiging en samenwerkingsovereenkomst met lokale partner

Onze producten en diensten, met ingebouwde flexibiliteit en kwaliteit

Onze kredietverzekeringsproducten bieden meer dan alleen bescherming tegen verliezen als gevolg van niet-betaling van op krediet verkochte goederen. Bij elke polis krijgen onze klanten uitgebreide ondersteuning van hun persoonlijke accountmanagers en via innovatieve online tools.

Voor dagelijkse contacten beschikt elke klant over een eigen accountmanager die hen helpt het maximum uit hun polis te halen. Honderden ervaren kredietanalisten over de hele wereld bepalen kredietlimieten, beoordelen het debiteurenrisico van onze klanten en leggen veilige kredietlimieten vast. Onze online tools bieden bijkomende ondersteuning voor een verantwoord creditmanagement.

Achter onze kredietverzekeringsproducten zit een bijzonder 'Modula'-concept. Modula is een wereldwijde catalogus van modules (of polisvoorwaarden) die we kunnen combineren om aan de behoeften en verwachtingen van elke klant te voldoen. Zo kunnen we iedere polis precies op maat maken, zonder overbodige franjes.

Elke onderneming, klein of groot, vindt bij ons een gepaste kredietverzekering. Atradius Global is specifiek op multinationals gericht en begrijpt als geen ander hun behoeften. Of hun creditmanagement nu centraal of lokaal gebeurt, onze Global-polis zoomt helemaal in op hun verwachtingen. Voor middelgrote en grote lokale ondernemingen kunnen we onze dekking aanpassen aan om het even welke activiteit, in om het even welke sector, in eigen land of in het buitenland. En voor het mkb hebben we kant-en-klare producten, die overzichtelijk én gebruiksvriendelijk zijn.

Naast traditionele kredietverzekeringen voor de volledige omzet van een klant, bieden we ook gestructureerde oplossingen aan om het kredietrisico bij grote en complexe transacties onder controle te houden.

Gespecialiseerde herverzekering voor kredieten en garanties

Atradius Reinsurance DAC (Atradius Re) is marktleider op het gebied van monoline krediet- en garantieherverzekering. Via een team van underwriters gevestigd in Dublin, Ierland, levert Atradius Re ondersteuning aan meer dan 100 klanten in 68 landen.

Toonaangevende garantieoplossingen in Europa

Atradius Bonding is aanwezig in 12 Europese landen en bedient een heel scala van bedrijven in uiteenlopende sectoren om veilig zaken te kunnen

doen en hun bedrijfsontwikkeling te ondersteunen. Nadat we eerst het vertrouwen wonnen van enkele grote organisaties zijn we nu uitgegroeid tot toonaangevend leverancier van garanties en borgstellingen in Europa.

Risicobescherming voor kredietovereenkomsten op afbetaling

Atradius Instalment Credit Protection (ICP) dekt de risico's op korte en middellange termijn verbonden aan kredietovereenkomsten op afbetaling met particulieren en bedrijven. Het bedient financiële en zakelijke verzekeringnemers in België en Luxemburg en dekt voornamelijk consumentenkrediet-, leasing- en huurrisico's.

Professionele en betrouwbare incassodiensten

Met een wereldwijde expertise en medewerkers in 30 landen helpt Atradius Collections bedrijven - zowel verzekerde als onverzekerde - bij het innen van binnenlandse en internationale handelsvorderingen, zonder de goede relatie met hun klanten te schaden. Atradius Collections geniet een stevige reputatie als business-to-business specialist en combineert de kracht van Atradius Credit Insurance met een eigen netwerk van incassobedrijven, advocaten en curatoren en eigen online tools.

Werken met de Nederlandse overheid

Atradius Dutch State Business (ADSB) is de exportkredietverzekeraar van Nederland. De verzekerings- en garantieproducten van ADSB beperken wanbetalingsrisico's die niet door de particuliere markt worden gedekt en maken de financiering van Nederlandse export mogelijk.

Informatiediensten

Atradius biedt informatiediensten aan via Iberinform in Spanje en Portugal, Graydon in Nederland, België en het Verenigd Koninkrijk en Informes in Mexico. Al deze bedrijven helpen onze klanten hun risico's onder controle te houden en hun activiteiten te laten groeien door slimme beslissingen te nemen op het gebied van creditmanagement, risico- en compliancemanagement en marketing.

Vooruitzichten voor 2019

Tragere, maar nog steeds solide wereldwijde groei


Voor alle opkomende markten wordt een licht afnemende groei verwacht. In Latijns-Amerika zal de groei naar verwachting toenemen, voornamelijk als gevolg van de sterkere groei in Brazilië. De Argentijnse economie zou in de loop van 2019 weer moeten opveren, maar zal door een strenger beleid in de negatieve zone blijven hangen. In Mexico bracht de vervanging van NAFTA door de US-Mexico-Canada Agreement (USMCA) meer zekerheid, maar de recente beleidsbeslissingen van de Mexicaanse overheid vertroebelen de vooruitzichten. In Oost-Europa is het goed mogelijk dat de groei wat bedaart en dat Turkije in 2019 in een recessie belandt. Azië blijft de wereldwijde groei aanjagen, maar de vertraagde Chinese groei gooit roet in het eten.

De ontwikkelde markten zien hun groeipercentages mogelijk dalen als gevolg van handelsmaatregelen en een inkrimpend monetair beleid. Verwacht wordt dat de groei in de eurozone in 2019 zal afzwakken omdat de sterkere invoer weegt op de groeibijdrage van de nettohandel. De onzekerheid over de brexit voert de druk verder op. Verwacht wordt dat de groei ook in de VS afvlakt als gevolg van het strengere monetaire beleid van de Federal Reserve en de afbouw van fiscale incentives.

Voor alle ontwikkelde markten worden strengere financiële voorwaarden verwacht, maar het bedrijfsklimaat blijft er accommodender dan in de opkomende markten. Wat het aantal insolventies betreft, zal de dalende trend in de ontwikkelde markten in 2019 ombuigen. Verwacht wordt dat het insolventiepeil in het Verenigd Koninkrijk in 2019 opnieuw zal stijgen, gezien de onzekerheid over de brexit de groeivoorzichten overschaduwde. Bij een no-deal brexit of uitstel van de brexit blijft die onzekerheid aanhouden, waardoor het aantal faillissementen in het Verenigd Koninkrijk zou kunnen toenemen, met alle gevolgen van dien voor de andere EU-landen.

Welke impact hebben deze vooruitzichten op Atradius en op onze klanten?

Over het algemeen zal het economisch klimaat in 2019 naar verwachting uitdagender zijn dan in 2018. Maar wij zijn goed voorbereid en onze klanten kunnen erop vertrouwen dat wij de verzekeringstechnische kennis en kunde hebben om hen weg te leiden van risico en in plaats daarvan naar nieuwe kansen en mogelijkheden.



Geconsolideerde jaarrekening

Alle bedragen in duizenden euro's

Geconsolideerde balans

Activa	31.12.2018	31.12.2017
Immateriële activa	253,297	236,419
Materiële vaste activa	132,317	133,445
Vastgoedbeleggingen	9,641	9,688
Beleggingen in geassocieerde deelnemingen	63,428	63,538
Financiële beleggingen	2,328,948	2,287,830
Herverzekeringscontracten	597,716	585,887
Uitgestelde belastingvoordelen	37,271	30,087
Over de verslagperiode verschuldigde en verrekenbare belastingen	48,935	59,559
Vorderingen	237,071	225,079
Vorderingen op verzekerings- en herverzekeringsactiviteiten	180,503	164,983
Overige vorderingen	56,568	60,096
Overige activa	570,315	540,459
Uitgestelde overnamekosten	71,743	69,441
Diverse activa en overlopende posten	498,572	471,018
Geldmiddelen en kasequivalenten	446,357	347,171
Totaal	4,725,296	4,519,162
Eigen vermogen		
Kapitaal en reserves toerekenbaar aan de eigenaren van de vennootschap	1,821,405	1,753,232
Belang van derden	33	16
Totaal	1,821,438	1,753,248
Passiva		
Achtergestelde lening	323,790	323,614
Verplichtingen uit hoofde van personeelsbeloningen	100,182	79,554
Verzekeringscontracten	1,619,869	1,530,339
Voorzieningen	2,679	3,034
Uitgestelde belastingverplichtingen	101,155	124,951
Verplichtingen uit hoofde van de over de verslagperiode verschuldigde en verrekenbare belastingen	47,992	37,636
Schulden	227,008	200,947
Schulden aan verzekerings- en herverzekeringsactiviteiten	152,802	129,822
Handelsschulden en overige schulden	74,206	71,125
Overige verplichtingen	480,847	459,846
Leningen	336	5,993
Totaal	2,903,858	2,765,914
Totaal van eigen vermogen en verplichtingen	4,725,296	4,519,162

Geconsolideerde resultatenrekening

	2018	2017
Opbrengsten uit verzekeringspremies	1,648,527	1,588,095
Uitgaande herverzekeringspremies	(671,988)	(675,629)
Verdiende premies eigen rekening	976,539	912,466
Baten uit diensten en overige baten	249,517	249,140
Aandeel in de winst van geassocieerde deelnemingen	4,652	(7,396)
Nettoresultaat uit beleggingen	17,493	20,585
Totale inkomsten na herverzekerings	1,248,201	1,174,795
Schaden eigen rekening	(775,244)	(714,482)
Schaden eigen rekening: aandeel herverzekeraars	282,938	285,498
Nettoschade	(492,306)	(428,984)
Bedrijfskosten	(469,789)	(473,929)
Totale kosten na herverzekerings	(962,095)	(902,913)
Operationeel resultaat voor financiële lasten	286,106	271,882
Financieringsbaten	5,858	2,696
Financieringslasten	(14,599)	(19,271)
Resultaat over het jaar voor belastingen	277,365	255,307
Lasten uit hoofde van winstbelastingen	(74,710)	(69,073)
Resultaat over het jaar	202,655	186,234
Toe te rekenen aan:		
Eigenaren van de vennootschap	202,638	186,275
Belang van derden	17	(39)
Totaal resultaat over het jaar	202,655	186,236

Geconsolideerd overzicht van gerealiseerde en niet-gerealiseerde resultaten

	2018	2017
Resultaat over het jaar	202,655	186,236
Andere gerealiseerde en niet-gerealiseerde resultaten:		
Posten die niet worden geherclassificeerd in de winst- en verliesrekening:		
Effect van het actiefplafond op toegezegd-pensioenregelingen	3,286	(3,286)
Actuariële winsten/(verliezen) met betrekking tot de toegezegde pensioenregelingen	(15,269)	45,643
Winstbelastingen betreffende posten die niet worden geherclassificeerd	4,909	(9,370)
Posten die later kunnen worden geherclassificeerd in de winst- en verliesrekening:		
Nettowinst (-verlies) betreffende voor verkoop beschikbare financiële beleggingen	(47,569)	12,854
Aandeel in de gerealiseerde en niet-gerealiseerde resultaten van geassocieerde deelnemingen	-	-
Wisselkoersverschillen op omzetting van buitenlandse activiteiten en geassocieerde deelnemingen	(7,201)	(25,303)
Winstbelastingen betreffende posten die kunnen worden geherclassificeerd	(50,596)	(2,303)
Andere gerealiseerde en niet-gerealiseerde resultaten over het jaar na belastingen	18,235	18,235
Totale gerealiseerde en niet-gerealiseerde resultaten gedurende het jaar	152,059	204,471
Toe te rekenen aan:		
Eigenaren van de vennootschap	152,042	204,510
Belang van derden	17	(39)
Totale gerealiseerde en niet-gerealiseerde resultaten gedurende het jaar	152,059	204,471

