



# Verbonden

**Samenvatting jaarverslag  
2017 Atradius N.V.**

# Dit is Atradius

Wij zijn een wereldwijde organisatie die zich actief inzet voor het ondersteunen van nationale en internationale handel via onze diensten op het gebied van kredietverzekering, borgstelling en incasso.

Om dit te doen is het belangrijk dat we verbonden blijven met de bedrijven – en de mensen – die we bedienen: via de geavanceerde technologie die we blijven ontwikkelen en de wederzijds bevorderlijke relaties die we opbouwen met onze klanten en partners.

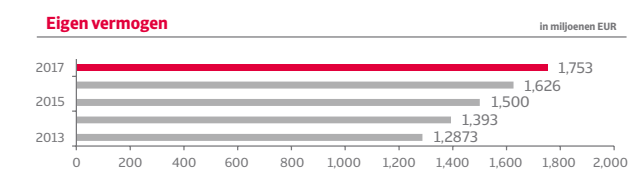
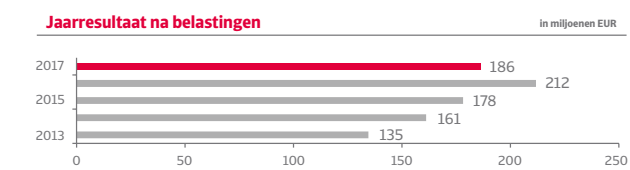
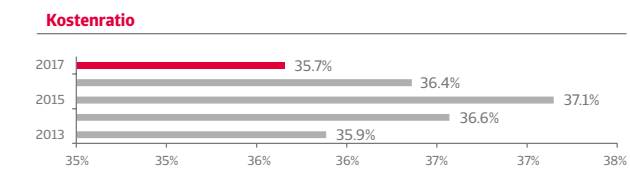
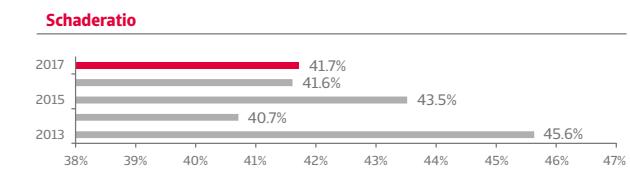
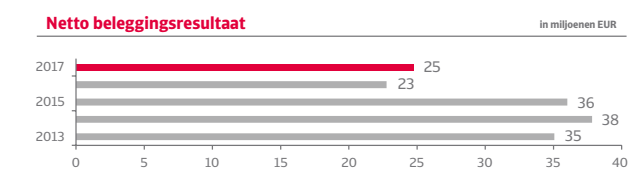
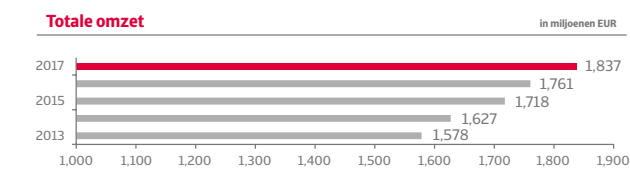
Dat deze filosofie loont, wordt duidelijk uit het feit dat we een klantenretentie behalen van 93%, en uit de additionele business die wij constant van onze klanten ontvangen. Het toont de werkelijke waarde die onze klanten halen uit onze samenwerking. Niet alleen vanwege de manier waarop we hen helpen onacceptabel financieel risico te vermijden en op een potentieel winstgevend wijze zaken te doen, maar ook vanwege onze uitstekende staat van dienst wat betreft het betalen van hun claims en het incasseren van hun vorderingen.

## Onze prestaties in 2017 in een oogopslag

Het opbouwen van ons bedrijf door de verbondenheid met onze wereldwijde klanten.

- De totale omzet steeg met 4,3% (5,1% bij constante wisselkoersen), ondersteund door groei in Noord-Amerika, Azië en Centraal- en Oost-Europa en de goede prestaties van de bedrijfsactiviteiten Global en Bonding.
- Onze risicoacceptatie bleef in 2017 in balans met een solide schaderatio van 41,7%.
- De combined ratio kwam uit op 77,4%.
- Het jaarresultaat na belastingen bedroeg EUR 186,2 miljoen.
- Ons eigen vermogen en onze achtergestelde schulden werden verder versterkt met 6,6%, dankzij winstgeneratie.

“ Het is belangrijk dat we verbonden blijven met de bedrijven - en de mensen - die we bedienen.



# Atradius – altijd verbonden



“ Mensen interesseert het niet hoeveel je weet, totdat ze weten hoe belangrijk het voor je is.

Theodore Roosevelt

Roosevelt sprak dan wel over politiek, maar zijn uitspraak is een principe dat evengoed op bedrijven van toepassing is. En de klanten van Atradius weten dat we oprecht geïnteresseerd zijn in hun bedrijven en in hun succes.

Dat komt omdat we echt betrokken zijn bij al onze klanten: een verbondenheid op veel niveaus om de allerbeste diensten te verlenen.

Met het groeien van de bedrijven van onze klanten, groeit ook het eisenpakket dat ze bij ons neerleggen. Daarom zijn we constant op zoek naar mogelijkheden om onze diensten uit te breiden en verder te verbeteren. Zo blijven we bijvoorbeeld de industriestandaard voor online verbindingen verhogen, met tools als Atradius Insights en Atradius Atrium waarmee klanten en partners toegang hebben tot cruciale informatie over hun accounts en hun klanten en waarmee regelmatig terugkerende taken zoals het aanvragen van kredietlimieten of het indienen van claims eenvoudiger en minder tijdrovend worden.

Maar digitalisering kan bedrijven ook voor uitdagingen stellen. Commerciële gegevens en financiële transacties worden wereldwijd steeds complexer en zijn ook onderhevig aan veiligheidsrisico's, zoals de recente geschiedenis heeft bewezen. Om deze risico's voor te blijven, gaan we door met investeringen in de technologieën van de volgende generatie. Zo stellen

we onze klanten gerust en versterken we tegelijkertijd de banden die we met hen hebben en daarmee ook het wederzijds vertrouwen.

Maar niet alleen digitale verbondenheid zet Atradius neer als een sterke en betrouwbare partner. Het persoonlijke contact, de relatie die we met onze vele zakenpartners opbouwen, speelt de belangrijkste rol in het bepalen waar we voor staan en in het creëren van een langdurige en wederzijds bevorderlijke band. Door deze persoonlijke interactie en door de speciale aandacht die daar op natuurlijke wijze uit volgt, begrijpen we beter wat onze klanten van ons verwachten en kunnen we daarop sneller reageren.

We streven er altijd naar geografisch in de buurt te zijn van de activiteiten van onze klanten en de markten waarin zij handel drijven. Onze fysieke aanwezigheid in meer dan 50 landen op vijf continenten zorgt ervoor dat onze klanten kunnen profiteren van onze diepgaande kennis van de zakelijke cultuur, politieke en economische stabiliteit en handelswetten van de door hen gekozen markten. Alle koppelingen die we maken zijn in essentie ontworpen om onze klanten te helpen met hun succes, door hun leven eenvoudiger en veiliger te maken, terwijl we de waarde vergroten van de diensten die we bieden. En, wanneer onze klanten succesvol zijn, zijn wij dat ook. Het resultaat is dat we niet alleen voor onze klanten werken: we werken oprecht met hen.

# Het wereldwijde economisch klimaat in 2017



## Het begrip dat Atradius heeft van de wereldwijde economie is essentieel voor de verbondenheid met onze klanten.

De wereldeconomie veerde in 2017 weer op, met hogere groeicijfers in zowel de ontwikkelde als de opkomende economieën. De totale mondiale groei steeg van 2,4% in 2016 naar 2,9%.

De eurozone zag een aanhoudend herstel, waar particuliere consumptie, investeringen en externe vraag allemaal aan bijdroegen, terwijl de binnenlandse vraag de pijler van groei bleef. De particuliere consumptie werd gestimuleerd door een stijgende werkgelegenheid, lage inflatie en een gunstig klimaat. De werkloosheid daalde naar 8,7% in november 2017 ten opzichte van 9,6% aan het begin van het jaar.

De groei van de eurozone blijft echter ongelijk verdeeld: de Zuid-Europese lidstaten blijven achter op hun Noord-Europese tegenhangers. Spanje is de uitzondering in Zuid-Europa met voor het derde jaar op rij een stevige groei van het bbp van 3,1%.

Lage rentepercentages maken het relatief goedkoop voor consumenten en bedrijven om een lening aan te gaan. Zuid-Europa bleef een zwakke plek in bancaire kredietverlening, aangezien banken nog steeds gebukt gaan onder zwakke balansen en grote aantallen onrendabele leningen.

De Verenigde Staten zagen een stevig herstel, met een groei van het bbp van 2,3%. Particuliere consumptie droeg meer dan twee derde bij aan de economie van de VS en bleef daarmee de grootste drijfkracht van de groei. Het klimaat op de arbeidsmarkt verbeterde met een werkloosheidspercentage van 4,1% in december 2017, een vooruitgang ten opzichte van het dieptepunt van 2007.

De groei in de opkomende markten is ook verder aangetrokken. De groei in China zette een tandje bij dankzij de grotere binnenlandse vraag en de toename in export, terwijl Rusland, Brazilië en Argentinië uit hun recessies van 2015-2016 verrezen. De opkomende wereld profiteerde in zijn geheel van een cyclisch herstel in de wereldhandel, met een handel die zich met name uitbreidde in opkomende Aziatische landen en Latijns-Amerika. Mexico behield zijn momentum ondanks de onzekerheid rond de NAFTA-onderhandelingen en aanzienlijke aanscherping van het monetaire beleid.

Netto-importeurs van grondstoffen zoals olie, staal en steenkool profiteerden van nog een jaar met relatief lage prijzen wat een stimulans was voor de binnenlandse vraag. Onder deze netto-importeurs bevinden zich veel Latijns-Amerikaanse landen.

De groei in Centraal- en Oost-Europa volgde het herstel in de eurozone, wat zich vertaalde in een toename in de export en meer binnenlandse investeringen.

“ De groei van de eurozone blijft ongelijk verdeeld.

# Verbonden met succes in 2017

## 2017 was weer een succesvol jaar voor Atradius: onze financiële resultaten hebben aangetoond dat we een sterke en betrouwbare zakenpartner blijven.

De wereldhandel ontwikkelt zich waardoor onze klanten voor nieuwe uitdagingen komen te staan wanneer ze hun bedrijven veilig willen laten groeien. Daarom gebruiken we onze geavanceerde digitale mogelijkheden om ons aan te passen aan de veranderende omgeving en om onze verbondenheid met onze klanten te versterken.


In 2017 lanceerden we Atrium, ons nieuwe online klantenplatform waar onze verzekerde klanten toegang hebben tot al hun diensten van Atradius, met behulp van gestroomlijnde en vereenvoudigde processen. Atradius Collections heeft ook een e-commerceplatform ontwikkeld zodat klanten eenvoudig onze incassodiensten online kunnen aanschaffen.

Dit jaar begonnen we ook een programma om onze klanten en partners te voorzien van een verbeterde digitale ervaring. Dit zal de tijd die klanten nodig hebben om hun polissen te beheren verminderen, waardoor er meer tijd overblijft om zich te richten op onze inzichten omtrent risico's en kansen om de concurrentie een stap voor te blijven. Bovendien zullen onze partners efficiëntere manieren krijgen om informatie te delen, zodat onze diensten eenvoudiger met die van hen kunnen worden geïntegreerd.

De Atradius Groep breidde nog verder uit in 2017, met nieuwe kredietverzekeringskantoren in Bulgarije en Roemenië, een belang van 25% in de South African Credit Guarantee Insurance Corporation of Africa en nieuwe Atradius Collections-kantoren in China en Turkije. Dit draagt allemaal bij tot een nog completere dienstverlening voor onze klanten.

Tevens bereikten we een belangrijke mijlpaal met de goedkeuring door onze toezichthouders van ons partieel intern model voor verzekeringstechnische risico's. Dit betekent dat de toezichthouders vertrouwen hebben in onze risicomodelleringscapaciteiten. En onze sterke solvabiliteitspositie biedt de vereiste zekerheid dat we bestand zijn tegen financiële stress, aan onze financiële verplichtingen kunnen voldoen en uiteindelijk waarde toevoegen voor onze aandeelhouders. Die gezonde financiële positie wordt weerspiegeld in de financiële ratings die de Atradius Groep ontvangt van A.M. Best ('A' excellent, met stabiele vooruitzichten) en Moody's ('A2', met stabiele vooruitzichten, laatste verhoging maart 2018).

Dit jaar hebben we opnieuw goed gepresteerd als leider in de kredietverzekeringsmarkt, met een winst van EUR 186 miljoen in 2017 en een historisch hoog eigen vermogen.



# Verbonden met al onze klanten – onze wereldwijde aanwezigheid

## Europa

België	Namen, Antwerpen
Bulgarije	Sofia
Denemarken	Kopenhagen, Århus
Duitsland	Keulen, Berlijn, Bielefeld, Bremen, Dortmund, Düsseldorf, Frankfurt, Freiburg, Hamburg, Hannover, Kassel, München, Nürnberg, Stuttgart
Finland	Helsinki
Frankrijk	Parijs, Bordeaux, Compiègne, Lyon, Marseille, Rennes, Straatsburg
Griekenland	Athene
Hongarije	Boedapest
Ierland	Dublin
IJsland	Reykjavik
Italië	Rome, Milaan
Luxemburg	Luxemburg
Nederland	Amsterdam, Ommen
Noorwegen	Oslo
Oostenrijk	Wenen
Polen	Warschau, Krakau, Poznan, Jelenia Gora
Portugal	Lissabon, Porto
Roemenië	Boekarest
Rusland	Moskou
Slovakije	Bratislava
Spanje	Madrid, Alcalá de Henares, Alicante, Barcelona, Bilbao, Castellón, A Coruña, Girona, Las Palmas de Gran Canaria, Málaga, Murcia, Oviedo, Pamplona, Sevilla, Tarragona, Terrassa, Valencia, Zaragoza
Tsjechië	Praag
Turkije	Istanbul
Verenigd Koninkrijk	Cardiff, Belfast, Birmingham, Londen, Manchester
Zweden	Stockholm
Zwitserland	Zürich

## Midden-Oosten

Israël	Tel Aviv <sup>(1)</sup>
Libanon	Beiroet <sup>(1)</sup>
Saoedi-Arabië	Riyadh <sup>(1)</sup>
Verenigde Arabische Emiraten	Dubai <sup>(1)</sup>

## Noord- en Zuid-Amerika

Argentinië	Buenos Aires <sup>(1)</sup>
Brazilië	São Paulo
Canada	Almonte (Ontario), Mississauga (Ontario), Pointe Claire (Quebec)
Chili	Santiago de Chile <sup>(1)</sup>
Mexico	Mexico City, Guadalajara, Monterrey
Peru	Lima <sup>(1)</sup>
Verenigde Staten	Baltimore (Maryland), Chicago (Illinois), Dallas (Texas), Los Angeles (Californië), Morristown (New Jersey), New York (New York)

## Azië

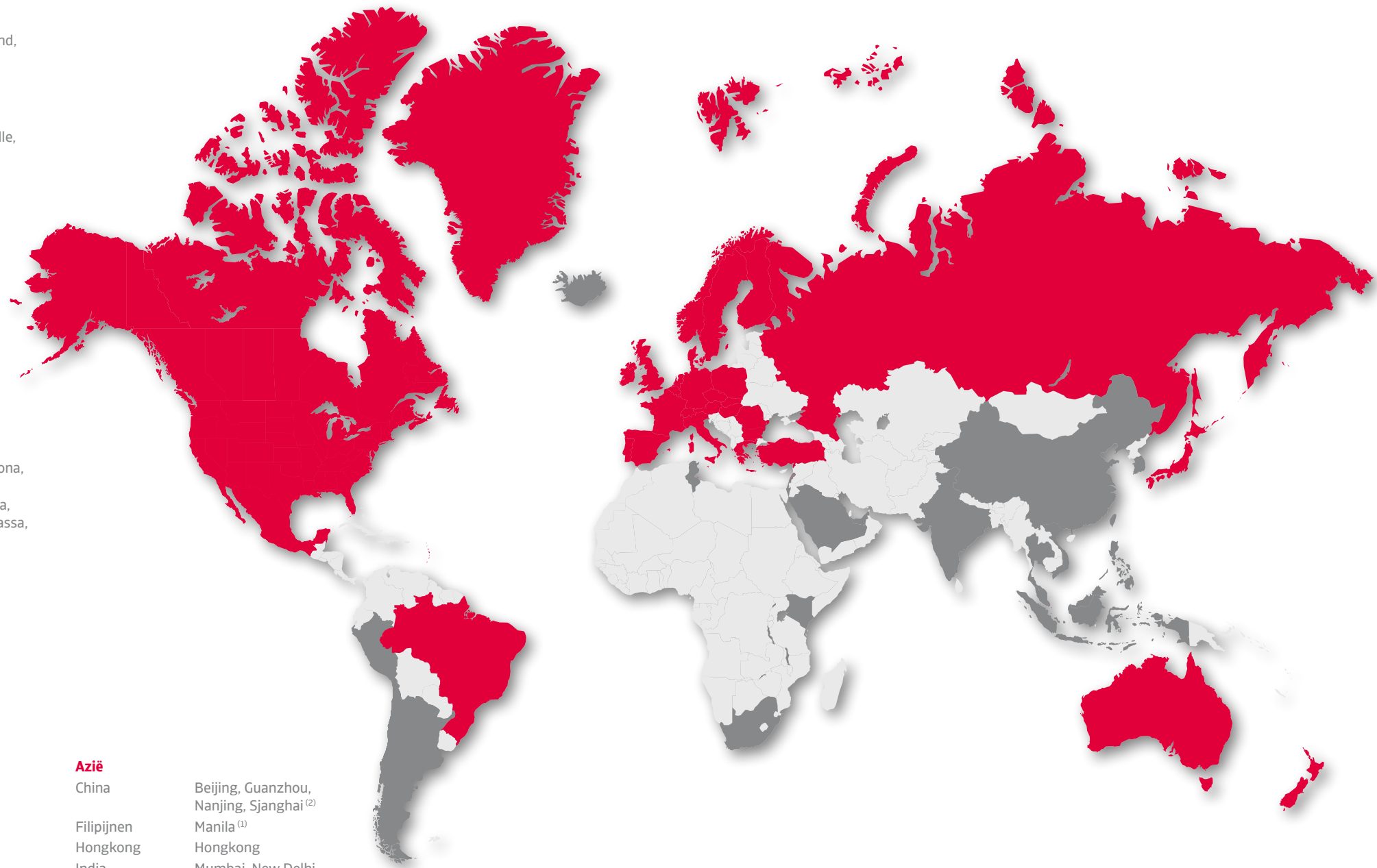
China	Beijing, Guanzhou, Nanjing, Sjanghai <sup>(2)</sup>
Filipijnen	Manila <sup>(1)</sup>
Hongkong	Hongkong
India	Mumbai, New Delhi, Kolkata <sup>(2)</sup>
Indonesië	Jakarta <sup>(2)</sup>
Japan	Tokio
Maleisië	Kuala Lumpur <sup>(1)</sup>
Singapore	Singapore
Taiwan	Taipei <sup>(1)</sup>
Thailand	Bangkok <sup>(2)</sup>
Vietnam	Hanoi <sup>(1)</sup>
Zuid-Korea	Seoel <sup>(2)</sup>

## Afrika

Kenia	Nairobi <sup>(1)</sup>
Tunesië	Tunis <sup>(1)</sup>
Zuid-Afrika	Johannesburg <sup>(1)</sup>

## Oceanië

Australië	Sydney, Brisbane, Melbourne, Perth
Nieuw-Zeeland	Wellington



<sup>(1)</sup> Geassocieerde deelneming, minderheidsdeelneming of samenwerkingsovereenkomst met lokale partner

<sup>(2)</sup> Servicevestiging en samenwerkingsovereenkomst met lokale partner

## Onze producten en diensten – verbondenheid door ontwerp

**We ontwerpen onze kredietverzekeringsproducten in een flexibel, modulair formaat dat op elke bedrijfsomvang kan worden aangepast, van kleine en middelgrote ondernemingen (mkb) tot multinationals.**

Voor multinationals bieden we een geavanceerde en op maat gesneden creditmanagementoplossing aan in de vorm van onze Global Polis. Klanten kunnen kiezen tussen een overkoepelende kredietverzekering voor zowel het moederbedrijf als de dochterondernemingen, afzonderlijke polissen die zijn afgestemd op de verschillende prestatieniveaus en omstandigheden van elk land, of een combinatie van beide.

Voor grote en middelgrote bedrijven kan de dekking van onze modulaire kredietverzekeringpolis worden aangepast aan de behoeften van elke klant, of hij nu in het binnenland zaken doet of wereldwijd. En om aan de eisen van mkb's te voldoen, hebben we een reeks gebruiksvriendelijke producten die eenvoudig te beheren zijn.

Een kredietverzekering voor de hele omzet is niet voor elk bedrijf de beste keuze. Daarom bieden we gestructureerde kredietrisico-oplossingen voor specifieke grote en complexe transacties aan. Deze zijn speciaal bedoeld voor een aantal situaties, van een betere kredietbescherming voor individuele contracten of afnemers tot pre-exportfinanciering, en kunnen voor verschillende behoeften worden gecombineerd.

### Vakkundige incassodiensten met gevoel voor klantbehoud

Atradius Collections heeft kantoren in 29 landen en helpt bedrijven - verzekerd of onverzekerd – om handelsvorderingen te innen zonder de zakelijke relatie met hun klanten te schaden. Het heeft als toegewijde business-to-business specialist een sterke reputatie opgebouwd en verenigt zowel de vele mogelijkheden van Atradius Credit Insurance met zijn eigen geïntegreerde internationale netwerk van incassobedrijven, advocaten en curatoren als zijn online mogelijkheden.

“ **Onze strategie is gericht op een reeks bedrijfssegmenten.**

### Een toonaangevend garantieverstrekker in Europa

Atradius Bonding is aanwezig in 11 Europese markten en bedient een groot scala van bedrijven uit verschillende sectoren, waarbij de begunstigde wordt beschermd als de leverancier (onze klant) zijn contractuele verplichtingen niet nakomt. Met onze expertise en marktkennis op het gebied van garanties kunnen wij flexibele oplossingen bieden voor elke klant.

### (Middel)lange exportkredietverzekering namens de Nederlandse staat

Atradius Dutch State Business biedt in naam en voor rekening van de Nederlandse staat verzekeringen tegen risico's die verband houden met infrastructuurprojecten en de export van kapitaalgoederen, vaak met een krediet op de middellange of lange termijn, en voor niet in de particuliere markt verzekerbare diensten aan afnemers in het buitenland. Daarnaast verzekert Atradius Dutch State Business ook politieke risico's die verband houden met investeringen in het buitenland.

### Verzekeren van de verzekeraars

Atradius Reinsurance DAC (Atradius Re) is de toonaangevende specialist op het gebied van kredietverzekeringen en borgstellingen en biedt herverzekeringsopties voor de kredietverzekering- en borgstellingsactiviteiten van primaire verzekeraars over de hele wereld. De combinatie van de expertise van een herverzekeraar en de ervaring van een toonaangevende maatschappij op het gebied van kredietverzekering en borgstelling versterkt de goed ontwikkelde marktpropositie van Atradius Re.

### Bedrijfsinformatie

Atradius levert bedrijfsinformatie via Iberinform in Spanje en Portugal, Graydon in Nederland, België en het Verenigd Koninkrijk, Informes in Mexico en Ignios in Portugal. Naast het ondersteunen van onze eigen underwriters helpen onze bedrijfsinformatieoplossingen klanten om met kennis van zaken zakelijke beslissingen te nemen op het gebied van creditmanagement, risico en compliance, en marketing.

## De economische vooruitzichten voor 2018

### Vergroot momentum bevordert wereldwijde groei.

De groei in de diverse opkomende markten zet waarschijnlijk door, geholpen door enig herstel in de grondstofprijzen. In Latijns-Amerika zal het economisch herstel naar verwachting doorzetten met een hoger groeipercentage voor Brazilië en Argentinië en een stabiele groei in Mexico. Maar een mogelijke mislukking van de NAFTA-onderhandelingen blijft een aanzienlijk risico voor Mexico. In Oost-Europa zal de groei wellicht enigszins matigen, terwijl de goede prestaties in Azië de wereldwijde groei zullen blijven bevorderen.

Ondanks dit optimisme zullen opkomende markten enige financiële druk voelen van het aanscherpen van het monetaire beleid van de Verenigde Staten. Van de ontwikkelde markten wordt verwacht dat zij hun groeipercentage aanhouden, terwijl de groei in de eurozone enigszins kan stagneren, met een lagere groei in export en consumptie. Fiscale stimuli zullen de groei in de VS voeden.

Voor de ontwikkelde markten als geheel blijft de zakelijke omgeving naar verwachting min of meer stabiel, zonder significante wijzigingen in insolventies. De financiële omstandigheden blijven waarschijnlijk gunstig, ondanks de aanscherping van het monetaire beleid van de VS en de geleidelijke afbouw van het obligatieaankoopprogramma van de Europese Centrale Bank.

Het Verenigd Koninkrijk ziet waarschijnlijk de grootste stijging in insolventies, omdat de onzekerheid rondom Brexit en een zwakke pond een reële impact zullen hebben, met een aantal negatieve overloopeffecten voor andere EU-landen.

### Wat heeft 2018 in petto voor Atradius en onze klanten?

Het wereldwijde economische klimaat brengt in 2018 weer veel economische en politieke onzekerheid met zich mee. Voor onze klanten wordt het beheren van onvermijdbare risico's een zware taak, maar wij doen zoals altijd ons best hen te begeleiden naar veilige en winstgevendende handel.



# Geconsolideerde jaarrekening

Alle bedragen in duizenden euro's

## Geconsolideerde balans

Activa	31.12.2017	31.12.2016
<b>Immateriële activa</b>	<b>236,419</b>	<b>226,005</b>
<b>Materiële vaste activa</b>	<b>133,445</b>	<b>125,968</b>
<b>Vastgoedbeleggingen</b>	<b>9,688</b>	<b>9,908</b>
<b>Beleggingen in geassocieerde deelnemingen</b>	<b>63,538</b>	<b>39,586</b>
<b>Financiële beleggingen</b>	<b>2,287,830</b>	<b>2,280,293</b>
<b>Herverzekeringscontracten</b>	<b>585,887</b>	<b>632,262</b>
<b>Uitgestelde belastingvoordelen</b>	<b>30,087</b>	<b>45,315</b>
<b>Over de verslagperiode verschuldigde en verrekenbare belastingen</b>	<b>59,559</b>	<b>50,613</b>
<b>Vorderingen</b>	<b>225,079</b>	<b>201,287</b>
Vorderingen op verzekerings- en herverzekeringsactiviteiten	164,983	153,405
Overige vorderingen	60,096	47,882
<b>Overige activa</b>	<b>540,459</b>	<b>519,356</b>
Uitgestelde overnamekosten	69,441	73,124
Diverse activa en overlopende posten	471,018	446,232
<b>Geldmiddelen en kasequivalenten</b>	<b>347,171</b>	<b>287,080</b>
<b>Totaal</b>	<b>4,519,162</b>	<b>4,417,673</b>
<b>Eigen vermogen</b>		
Kapitaal en reserves toerekenbaar aan de eigenaren van de vennootschap	1,753,232	1,625,470
Belang van derden	16	55
<b>Totaal</b>	<b>1,753,248</b>	<b>1,625,525</b>
<b>Passiva</b>		
<b>Achternestelde lening</b>	<b>323,614</b>	<b>323,437</b>
<b>Verplichtingen uit hoofde van personeelsbeloningen</b>	<b>79,554</b>	<b>109,451</b>
<b>Verzekeringscontracten</b>	<b>1,530,339</b>	<b>1,561,155</b>
<b>Voorzieningen</b>	<b>3,034</b>	<b>6,027</b>
<b>Uitgestelde belastingverplichtingen</b>	<b>124,951</b>	<b>115,179</b>
<b>Verplichtingen uit hoofde van de over de verslagperiode verschuldigde en verrekenbare belastingen</b>	<b>37,636</b>	<b>23,960</b>
<b>Schulden</b>	<b>200,947</b>	<b>232,746</b>
Schulden aan verzekerings- en herverzekeringsactiviteiten	129,822	183,407
Handelsschulden en overige schulden	71,125	49,339
<b>Overige verplichtingen</b>	<b>459,846</b>	<b>419,582</b>
<b>Leningen</b>	<b>5,993</b>	<b>611</b>
<b>Totaal</b>	<b>2,765,914</b>	<b>2,792,148</b>
<b>Totaal van eigen vermogen en verplichtingen</b>	<b>4,519,162</b>	<b>4,417,673</b>

# Geconsolideerde resultatenrekening

## Geconsolideerde resultatenrekening

	2017	2016
Opbrengsten uit verzekeringspremies	1,588,095	1,557,588
Uitgaande herverzekeringspremies	(675,629)	(663,831)
<b>Verdiende premies eigen rekening</b>	<b>912,467</b>	<b>893,757</b>
Baten uit diensten en overige baten	249,140	203,079
Aandeel in de winst van geassocieerde deelnemingen	(7,396)	26,689
Nettoresultaat uit beleggingen	20,586	18,279
<b>Totale inkomsten na herverzekerings</b>	<b>1,174,797</b>	<b>1,141,804</b>
Schaden eigen rekening	(714,482)	(698,392)
Schaden eigen rekening: aandeel herverzekeraars	285,498	271,896
<b>Nettoschade</b>	<b>(428,984)</b>	<b>(426,496)</b>
Bedrijfskosten	(473,929)	(431,325)
<b>Totale kosten na herverzekerings</b>	<b>(902,913)</b>	<b>(857,821)</b>
<b>Operationeel resultaat voor financiële lasten</b>	<b>271,884</b>	<b>283,983</b>
Financieringsbaten	2,696	3,325
Financieringslasten	(19,271)	(12,744)
<b>Resultaat over het jaar voor belastingen</b>	<b>255,309</b>	<b>274,564</b>
Lasten uit hoofde van winstbelastingen	(69,073)	(62,792)
<b>Resultaat over het jaar</b>	<b>186,236</b>	<b>211,772</b>
Toe te rekenen aan:		
Eigenaren van de vennootschap	186,275	211,795
Belang van derden	(39)	(23)
<b>Totaal resultaat over het jaar</b>	<b>186,236</b>	<b>211,772</b>

## Geconsolideerd overzicht van gerealiseerde en niet-gerealiseerde resultaten

	2017	2016
Resultaat over het jaar	186,236	211,772
<b>Andere gerealiseerde en niet-gerealiseerde resultaten:</b>		
<b>Posten die niet worden geherclassificeerd in de winst- en verliesrekening:</b>		
Effect van het actiefplafond op toegezegd-pensioenregelingen	(3,286)	-
Actuariële winsten/(verliezen) met betrekking tot de toegezegde pensioenregelingen	45,643	(40,045)
Winstbelastingen betreffende posten die niet worden geherclassificeerd	(9,370)	7,925
<b>Posten die later kunnen worden geherclassificeerd in de winst- en verliesrekening:</b>		
Nettowinst (-verlies) betreffende voor verkoop beschikbare financiële beleggingen	12,854	20,324
Aandeel in de gerealiseerde en niet-gerealiseerde resultaten van geassocieerde deelnemingen	-	-
Wisselkoersverschillen op omzetting van buitenlandse activiteiten en geassocieerde deelnemingen	(25,303)	(1,869)
Winstbelastingen betreffende posten die kunnen worden geherclassificeerd	(2,303)	(1,699)
<b>Andere gerealiseerde en niet-gerealiseerde resultaten over het jaar na belastingen</b>	<b>18,235</b>	<b>(15,364)</b>
<b>Totale gerealiseerde en niet-gerealiseerde resultaten gedurende het jaar</b>	<b>204,471</b>	<b>196,408</b>
Toe te rekenen aan:		
Eigenaren van de vennootschap	204,510	196,431
Belang van derden	(39)	(23)
<b>Totale gerealiseerde en niet-gerealiseerde resultaten gedurende het jaar</b>	<b>204,471</b>	<b>196,408</b>

Deze samenvatting van het jaarverslag van 2017 is afgeleid van, en moet gelezen worden samen met, het jaarverslag 2017 van Atradius N.V. Het jaarverslag van 2017 is beschikbaar op [www.atradius.nl](http://www.atradius.nl).

Volg Atradius op Social Media



[atradius](https://www.linkedin.com/company/atradius)



[@atradius](https://twitter.com/atradius)



[atradius group](https://www.youtube.com/channel/UC...)



Neem contact met ons op  
[Atradius.com](http://Atradius.com)

**Atradius N.V.**  
David Ricardostraat 1- 1066 JS Amsterdam  
Postbus 8982 - 1006 JD Amsterdam  
Nederland  
Tel.: +31 205539111