



Samen de toekomst vormgeven

**Samenvatting jaarverslag 2019
Atradius N.V.**

Dit is Atradius

De kernprincipes van Atradius zijn tijdloos. We doen er alles aan om toonaangevende kredietverzekering- en creditmanagementproducten aan te bieden afgestemd op de individuele behoeften van onze klanten.

De menselijke dimensie is essentieel. We bouwen relaties op op basis van verregaand inzicht in de bedrijfsactiviteiten van onze klanten en werken samen aan gemeenschappelijke groei en welvaart.

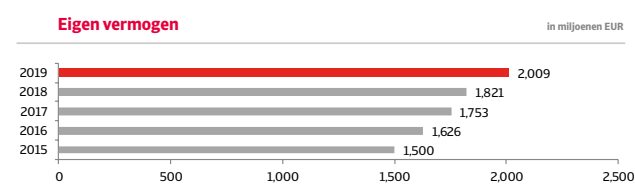
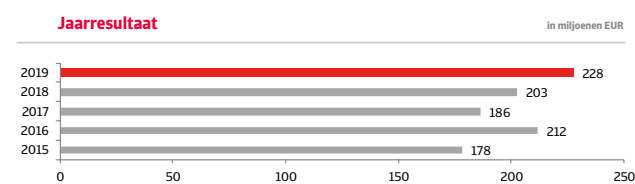
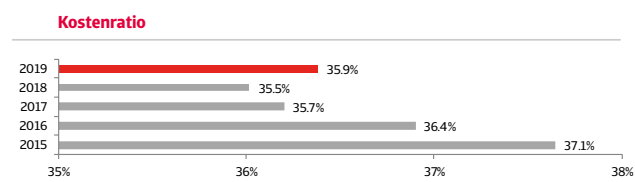
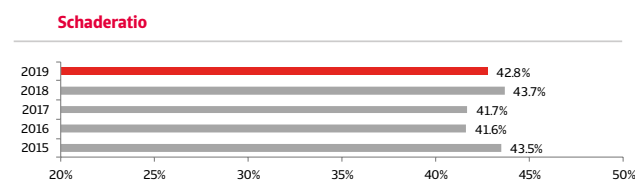
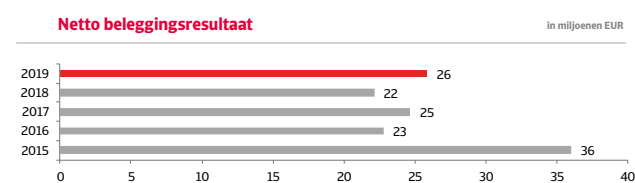
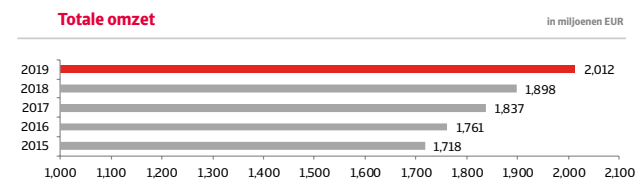
Aangezien de internationale handel nieuwe en meer digitale wegen inslaat, moeten ook wij evolueren en zoeken naar innovatieve en efficiënte strategieën om ons aanbod op de markt te brengen.

‘Samen de toekomst vormgeven’ weerklonk in 2019 als een belangrijke oproep binnen Atradius. Die oproep was bepalend voor onze interactie met elkaar, met onze klanten en met onze partners. Precies daarom besteden we vooral aandacht aan de aspecten die voor onze klanten en partners van essentieel belang zijn. We nemen de tijd om te luisteren naar hoe zij de dingen zien en investeren in wat een positief verschil zal maken.

Onze resultaten in een oogopslag

Sterke winst en groei voor de hele groep

- Totale inkomsten overschreden de mijlpaal van 2 miljard euro.
- Het jaarresultaat nam toe tot 227,7 miljoen euro: een stijging van 12,4% ten opzichte van 2018.
- De premie-inkomsten uit verzekeringen namen toe met 6,7% (6,1% bij constante wisselkoersen). De portefeuille maakte in de meeste landen een gunstige ontwikkeling door.
- Atradius behaalde een schaderatio van 42,8%, waarmee de risicoaanvaarding in evenwicht bleef terwijl wij onze klanten uitgebreide dekking bleven geven.
- De kostenratio voor het jaar bedroeg 35,9% na aanzienlijke investeringen in innovatie en technologische ontwikkelingen.
- De bruto combined ratio bedroeg 78,7%.
- Een positieve bijdrage van EUR 25,9 miljoen aan het jaarresultaat uit onze voorzichtige beleggingsportefeuille ondanks de beperkte rentetarieven.
- Het eigen vermogen en de achtergestelde schuldpositie werden met 8,7% verder versterkt.



“ De menselijke dimensie is essentieel

Samen de toekomst vormgeven



De Atradius-bedrijfscultuur is van groot belang voor het succes van onze onderneming en ligt aan de basis van de kwaliteit van de dienstverlening aan onze klanten.

Precies daarom was ‘Samen de toekomst vormgeven’ gedurende 2019 een belangrijk thema en een oproep aan alle medewerkers om actief aan onze digitale transformatie mee te werken. We zijn een internationale onderneming die in veel landen en tijdzones actief is. Uitgebreide investeringen in transformatie, in innovatieve projecten en samenwerkingsverbanden zijn doorslaggevend voor de manier waarop we ten dienste van onze klanten kunnen staan. We willen al onze medewerkers meenemen in dat verhaal, zodat ze begrijpen welke trends de toekomst van ons bedrijf beïnvloeden. Bovendien helpen we hen omgaan met nieuwe systemen en vergroten we hun inzicht in nieuwe technologieën.

Tegelijk wordt er goede vooruitgang geboekt in de transformatie van de kernsystemen die Atradius hanteert. Zo vierden we dit jaar de eerste successen van onze nieuwe systemen voor kredietverzekering. Net als bij alle transformatieprojecten, is het vooral de bedoeling onze waardepropositie te verbeteren, onze processen te stroomlijnen en onze medewerkers, klanten en prospects een optimale digitale ervaring te garanderen. In dat opzicht boekten we ook

aanzienlijke vooruitgang in 2019, met name op het vlak van Big Data en AI, connectiviteit, platformen, ecosystemen en blockchain.

We behouden een sterke rating bij A.M. Best (A, excellent) en Moody's (A2), allebei met stabiele vooruitzichten. De ratings kwalificeren ons als een financieel gezond, geografisch goed gespreid bedrijf met een degelijk groei- en risicoprofiel. Onze financial strength rating was nooit eerder zo gunstig, ondersteund door een sterke kapitalisatie, solide inkomstengroei en een aanhoudende gezonde winstgevendheid.

Onze ambitie blijft om binnen de sector een voortrekkersrol te spelen in het steven naar uitmuntendheid. Tegelijk blijven we in nieuwe markten op zoek naar groei. Ook in 2020 zullen we de nodige voorzichtigheid betrachten in onze beleggingsportefeuille, gedisciplineerd omspringen met risico's, onze uitstekende solvabiliteitspositie handhaven en ons herverzekeringsprogramma continueren. Op die manier zullen we eventuele tegenslagen kunnen ondervangen.

Dankzij die combinatie van waarden, betrokkenheid bij onze klanten, menselijk kapitaal en investeringen in technologische systemen, zullen we ook in 2020 opnieuw mooie prestaties kunnen voorleggen.

Het economisch wereldklimaat in 2019

De wereldwijde groei vertraagde in 2019: de wereldwijde productie steeg met slechts 2,6%, in vergelijking met 3,2% in 2018.

Grote economieën noteerden een lagere groei. In de VS daalde het ondernemersvertrouwen, werden fiscale voordelen teruggedraaid en escaleerde de handelsoorlog met China. In de eurozone werd de groei afgeremd door een zwakke export. Daarnaast werden de productielijnen in de auto-industrie in de eurozone aan de nieuwe emissienormen aangepast. De binnenlandse vraag bleef behoorlijk op peil, terwijl de werkgelegenheid toenam en de lage inflatie de reële inkomens een boost gaf. De werkloosheid bleef rond een lage 7,4% schommelen.

In de loop van het jaar stuurden de Amerikaanse Federal Reserve (Fed) en de Europese Centrale Bank (ECB) aan op een monetaire versoepeling. Resultaat: de kredietgroei in de eurozone bleef zich herstellen, en in de loop van het jaar veranderde nauwelijks iets aan de kredietvoorwaarden.

“ Het aantal bedrijfsfaillissementen steeg wereldwijd

Ook in de opkomende markteconomieën vertraagde de groei. In Azië waren de gespannen handelsrelaties tussen China en de VS voelbaar. In Oost-Europa en Latijns-Amerika hadden de opkomende markten last van de lagere industriële productie wereldwijd.

In China kwam de groei van het bbp niet hoger dan 6,2%. De fiscale stimuli die in de tweede helft van 2018 werden ingevoerd, compenseerden de dalende binnenlandse vraag en export slechts gedeeltelijk. In Latijns-Amerika viel de groei bijna volledig stil. In Argentinië hield de recessie aan en in Brazilië verslechterden de consumptie van huishoudens en de investeringen. In dat land was bovendien de nasleep van een mijnramp voelbaar. In Mexico leidden politieke onzekerheid en stroeve handelsrelaties met de VS tot een lagere particuliere consumptie en lager bedrijfssentiment. Beide factoren zetten een rem op de groei.

Voor het eerst in dit decennium steeg het aantal bedrijfsfaillissementen wereldwijd. In de rijpe fase van de conjunctuurcyclus ligt zoiets weliswaar in de lijn van

de verwachtingen, maar de industriële terugval en de handelsoorlog tussen de VS en China stellen bedrijven voor extra uitdagingen. Noord-Amerika kende de sterkste toename in faillissementcijfers.

In de eurozone daalden de totale faillissementcijfers, hoewel er sprake was van een gemengd beeld. In Duitsland daalde het aantal faillissementen, ondanks een lagere productie, met name in de auto-industrie. In Zuid-Europa deed de economie het opnieuw bijzonder goed en daalde het aantal insolvable ondernemingen in de meeste landen, met inbegrip van Portugal en Griekenland. De faillissementen daalden ook in Italië, en dat in een context van beperkte economische groei en politieke instabiliteit. In een aantal landen bleven de faillissementen echter stijgen, waaronder in Spanje, waar toch opnieuw een stevige economische groei werd opgetekend. In Noord-Europa zette een lagere buitenlandse vraag een rem op de groei in Nederland en België, waardoor het aantal faillissementen steeg.

In de VS stegen de faillissementen door een sterke dollar en het terugschroeven van het procyclisch begrotingsbeleid. Ook de onzekerheid over het handelsbeleid nam toe. In het Verenigd Koninkrijk stegen de faillissementen aanzienlijk ten gevolge van stijgende personeelskosten. Het ondernemersvertrouwen wankelde door onduidelijkheid rond de brexit. Verschillende geavanceerde markten in Azië-Pacific (met name Zuid-Korea, Hongkong en Singapore) ondervonden de negatieve impact van de handelsoorlog tussen de VS en China.

Onder de grote opkomende markten steeg het aantal faillissementen in Turkije en Brazilië. De Turkse economie viel bijna stil. Zo verloor de Turkse lira alle vertrouwen en lieten de vaste investeringen een duidelijke inkrimping zien. Het economisch herstel in Brazilië werd gehinderd door een lage binnenlandse vraag en de impact van een mijnramp. In Rusland zagen de vooruitzichten er rooskleuriger uit, al had het land te lijden onder een dalende vraag van consumenten, een ontwaarding van de roebel en een onverwacht lage olieprijs.

Trouw aan onze waarden, open voor verandering

‘Samen de toekomst vormgeven’ sluit als thema perfect aan bij de toewijding van Atradius om onze rol te spelen bij het handhaven van de mensenrechten en het waarborgen van de toekomst van de planeet. We nemen als internationaal bedrijf onze verantwoordelijkheid en proberen de ethische, milieugebonden en maatschappelijke risico's verbonden aan onze bedrijfsactiviteiten te beheersen.

We blijven een waardevolle bijdrage leveren aan succesvolle internationale handel en de welvaart van onze klanten. Tegelijk zijn we ons er uitermate van bewust hoe belangrijk het is om milieuzorg in onze waarden op te nemen en onze verantwoordelijkheid te erkennen in het respecteren van de mensenrechten

bij alles wat we doen. En dat geldt ook voor de relaties die we opbouwen met onze leveranciers, partners en gemeenschappen waarbinnen we actief zijn.

Als een essentieel aspect van onze verantwoordelijkheid om de groeikansen voor toekomstige generaties veilig te stellen en de planeet waarop we leven te respecteren, onderschrijven we actief de tien principes van het Global Compact van de Verenigde Naties (UNGC) op het gebied van mensenrechten, arbeidsomstandigheden, milieu en corruptiebestrijding.

Jaarlijks brengen we verslag uit over de geboekte vooruitgang. Dat verslag is te bekijken op onze groepswebsite: atradius.com.



Tot uw dienst over de hele wereld

Europa

België	W C I B C	Namen, Antwerpen
Bulgarije	W	Sofia
Denemarken	W C I B	Kopenhagen, Århus
Duitsland	W C I B	Keulen, Berlijn, Bielefeld, Bremen, Dortmund, Düsseldorf, Frankfurt, Freiburg, Hamburg, Hannover, Kassel, München, Nürnberg, Stuttgart
Finland	W B	Helsinki
Frankrijk	W C I B	Parijs, Bordeaux, Compiègne, Lille, Lyon, Marseille, Rennes, Straatsburg
Griekenland	W	Athene
Hongarije	W C	Boedapest
Ierland	W C I R	Dublin
IJsland	W	Reykjavik ⁽¹⁾
Italië	W C I B	Rome, Milaan
Luxemburg	W B C	Luxemburg
Nederland	W C I B D	Amsterdam, Ommen
Noorwegen	W I B	Oslo
Oostenrijk	W	Wenen
Polen	W C	Warschau, Krakau, Poznan, Jelená Góra
Portugal	W I B	Lissabon, Porto
Roemenië	W C	Boekarest
Rusland	W I	Moskou
Slowakije	W	Bratislava
Spanje	W C I B	Madrid, Alcalá de Henares, Alicante, Barcelona, Bilbao, Castellón, A Coruña, Girona, Las Palmas de Gran Canaria, Málaga, Murcia, Oviedo, Pamplona, Sevilla, Tarragona, Terrassa, Valencia, Valladolid, Zaragoza
Tsjechië	W C	Praag
Turkije	W C	Istanbul
Verenigd Koninkrijk	W C I	Cardiff, Belfast, Birmingham, Londen, Manchester
Zweden	W I B	Stockholm
Zwitserland	W I	Zürich

Midden-Oosten

Israël	W	Tel Aviv ⁽¹⁾
Libanon	W	Beiroet ⁽¹⁾
Saoedi-Arabië	W	Riyadh ⁽¹⁾
Verenigde Arabische Emiraten	W C	Dubai ⁽¹⁾

Noord- en Zuid-Amerika

Argentinië	W	Buenos Aires ⁽¹⁾
Brazilië	W C	São Paulo
Canada	W C	Mississauga (Toronto), Pointe Claire (Montreal)
Chile	W	Santiago de Chile ⁽¹⁾
Mexico	W C I	Mexico City, Guadalajara, Monterrey
Peru	W	Lima ⁽¹⁾
Verenigde Staten	W C	Baltimore (Maryland), Indianapolis (Indiana), Chicago (Illinois), Los Angeles (California), Morristown (New Jersey), New York (New York), Dallas (Texas)

Azië

China	W C I	Beijing, Guanzhou, Nanjing, Shanghai ⁽²⁾
Filipijnen	W	Manila ⁽¹⁾
Hongkong	W C	Hongkong
India	W I	Mumbai, New Delhi, Kolkata ⁽²⁾
Indonesië	W I	Jakarta ⁽²⁾
Japan	W I	Tokio
Maleisië	W	Kuala Lumpur ⁽¹⁾
Singapore	W C	Singapore
Taiwan	W I	Taipei ⁽¹⁾
Thailand	W I	Bangkok ⁽²⁾
Vietnam	W I	Hanoi ⁽¹⁾
Zuid-Korea	W I	Seoel ⁽²⁾

Afrika

Kenia	W	Nairobi ⁽¹⁾
Marokko	C	Casablanca ⁽²⁾
Tunesië	W	Tunis ⁽¹⁾
Zuid-Afrika	W C	Johannesburg ⁽¹⁾

Oceanië

Australië	W C	Sydney, Adelaide, Brisbane, Melbourne, Perth
Nieuw-Zeeland	W	Auckland



- W Kredietverzekering
- C Collections
- I Informatiediensten
- B Bonding
- C Instalment Credit
- D DSB
- R Reinsurance

⁽¹⁾ Geassocieerde deelneming, minderheidsdeelneming of samenwerkingsovereenkomst met lokale partner

⁽²⁾ Servicevestiging en samenwerkingsovereenkomst met lokale partner

Producten en diensten

Oplossingen op maat voor kleine, middelgrote en grote ondernemingen

Atradius' kredietverzekering beschermt tegen verliezen ten gevolge van onbetaalde op krediet verkochte goederen en diensten. Onze kredietverzekeringsproducten zijn gebaseerd op het 'Modula'-concept: een catalogus van polisvoorwaarden die we overal ter wereld hanteren en die we flexibel kunnen combineren om aan alle verwachtingen van onze zakelijke klanten te voldoen.

Aan multinationals bieden we een hoogstaande oplossing voor kredietbeheer: onze Global-polis. Als marktleider in dit segment begrijpen we uitstekend welke eisen multinationals stellen, zowel bij gecentraliseerd als lokaal kredietbeheer. Voor middelgrote en grote ondernemingen bieden we dekkingen aan afgestemd op om het even welke activiteit, in om het even welke sector, in eigen land of internationaal. Onze mkb-producten - die eveneens van het 'Modula'-principe uitgaan - zijn makkelijk te begrijpen en te verwerken.

Atradius' onlinetool 'Atrium' vergemakkelijkt de polisadministratie voor klanten. De aanvullende dienst voor kredietbeheer 'Insights' geeft klanten de kans hun portefeuille zelf te analyseren.

Kredietverzekeringen dekken doorgaans de volledige omzet van klanten. Wij ontwikkelden gestructureerde oplossingen specifiek bedoeld om het kredietrisico bij grote en complexe transacties onder controle te houden. Die houden rekening met uiteenlopende omstandigheden: van verregaande kredietbescherming voor specifieke opdrachten en specifieke kopers tot pre-exportfinanciering. Combinaties zijn mogelijk om aan verschillende behoeften tegemoet te komen.

Gezien de toename in digitale handel, kan onze Single Transaction-kredietverzekering online worden aangekocht op hetzelfde moment dat handelsbeslissingen worden genomen.

Reinsurance: gespecialiseerde oplossingen voor kredieten en garanties

Atradius Reinsurance DAC (Atradius Re) is marktleider op het gebied van monoline krediet- en garantieherverzekering en biedt herverzekeringsopties voor kredietverzekerings- en garantiebedrijven van primaire verzekeraars over de hele wereld. Momenteel ondersteunt Atradius Re 126 klanten in 61 landen.

Bonding: Europees marktleider in garantieoplossingen

Atradius Bonding is aanwezig in 12 Europese landen en bedient als erkend marktleider in garantieoplossingen een heel scala van bedrijven in uiteenlopende sectoren om veilig zaken te kunnen doen en hun bedrijfsontwikkeling te ondersteunen.

Instalment Credit Protection: risicobescherming voor kredietovereenkomsten op afbetaling

Atradius Instalment Credit Protection (ICP) dekt op korte en middellange termijn de risico's verbonden aan kredietovereenkomsten op afbetaling met particulieren en bedrijven. Het bedient financiële en zakelijke verzekeringnemers in België en Luxemburg en dekt voornamelijk consumentenkrediet-, leasing- en huurrisico's. Ons productgamma omvat eveneens woonverzekeringen voor mede-eigenaars en huurgaranties en autoleasingformules voor particulieren. We beschermen ook de bouwsector tegen wanbetalingen door huiseigenaren.

Debt Collection: professionele en betrouwbare incasso, ondersteund door een wereldwijd netwerk

Met een aanwezigheid in 33 landen helpt Atradius Collections bedrijven - zowel verzekerde als onverzekerde - bij het innen van binnenlandse en internationale handelsvorderingen, zonder de goede relatie met hun klanten te schaden. Onze sterke reputatie als business-to-business specialist is gestoeld op onze vakkennis, de sterkte van Atradius als merk en een volledig geïntegreerd internationaal netwerk van incassobedrijven, advocaten en curatoren en online tools.

Atradius Dutch State Business: de Nederlandse exportkredietverzekeraar

Atradius Dutch State Business (ADSB) is de exportkredietverzekeraar van Nederland, die in naam van de Nederlandse overheid optreedt. Om de risico's op niet door de particuliere markt gedekte wanbetalingen te beperken en de financiering van de Nederlandse export mogelijk te maken, biedt ADSB een breed scala aan verzekerings- en garantieproducten ten behoeve van Nederlandse exporteurs van kapitaalgoederen, internationaal actieve bouwbedrijven en hun financiers of investeerders.

Kredietinformatiediensten: bedrijfsinformatie om de besluitvorming rond kredietbeheer te ondersteunen

Atradius biedt informatiediensten aan via Iberinform in Spanje en Portugal, Graydon in Nederland, België en het Verenigd Koninkrijk en Informes in Mexico. Al deze bedrijven bieden oplossingen rond zakelijke informatie op basis waarvan onze klanten hun risico's onder controle houden en slimme beslissingen nemen op het gebied van creditmanagement, risico- en compliancemanagement en marketing.

Vooruitzichten voor 2020



In 2020 zal de groei wellicht verder teruglopen tot 2,3%.

De aanhoudende onzekerheid rond het handelsbeleid zal wellicht nóg zwaarder doorwegen door de impact van het zich snel verspreidende coronavirus, dat nu al de internationale bevoorrading in het gedrang brengt. Op opkomende markten blijven de groeiprognozes grotendeels hetzelfde als in 2019. Latijns-Amerika blijft ondermaats presteren, maar de groei zou wel sterker moeten worden, zodat de situatie in Brazilië en Mexico zich herstelt. De Argentijnse economie zal wellicht verder inkrimpen, zij het in mindere mate dan in 2019. In Oost-Europa zou de groei uit 2019 zich verder moeten doorzetten. Een verwachte verdere groei in Rusland en Turkije zal de algemene groei in de regio een boost geven, hoewel die te lijden zal krijgen onder een lagere groei in een aantal andere Oost-Europese landen. In Azië zal de hoogste groei worden opgetekend, hoewel het coronavirus de onderliggende groeivertraging in Azië verergert.

Geavanceerde markten zullen hun groei zien afnemen onder druk van de handelsmaatregelen en de effecten van het coronavirus die de economische activiteit ondergraven. De groei in de eurozone zal in 2020 verder vertragen binnen een uitdagende internationale context. De groei in de VS wordt afgeremd omdat het op groei gerichte begrotingsbeleid naar grotendeels neutraal verschuift. Ten gevolge van die mindere groei zal het aantal faillissementen in geavanceerde markten waarschijnlijk stijgen. Een versoepeld monetair beleid

zou de economische groei en de bedrijfsactiviteiten evenwel enigszins moeten ondersteunen.

In het Verenigd Koninkrijk wordt opnieuw een stijging van de faillissementen verwacht, hoewel het risico van een no-dealbrexit intussen is afgenomen en het Verenigd Koninkrijk en de EU een uitredingsakkoord hebben afgesloten. De onzekerheid is echter nog niet verdwenen: de onderhandelingen tussen beide partijen om een handelsakkoord af te sluiten werpen een schaduw over de groeiprognozes. In functie van wat de onderhandelingen uiteindelijk zullen opleveren, kan het aantal faillissementen in het Verenigd Koninkrijk hoger liggen dan verwacht, met mogelijke gevolgen voor andere EU-landen.

Welke impact hebben deze vooruitzichten op Atradius en op onze klanten?

Het algemene beeld voor 2020 laat een gematigde internationale groei zien. De economische omstandigheden blijven wellicht uitdagend door spanningen rond het handelsbeleid en de potentiële impact van het coronavirus op de toeleveringsketens (met gevolgen voor de handel en de investeringen). Toch gaan we uit van behoorlijke consumentenbestedingen om de recessie te bezweren.

Al die factoren in het kader van risicobeheer afwegen, wordt een veeleisende taak. Zoals altijd kunnen we terugvallen op onze expertise en de toewijding van onze medewerkers om met onze klanten samen te werken, 'samen te toekomst vorm te geven' en hen naar winstgevende handel te loodsen.

Geconsolideerde jaarrekening

Alle bedragen in duizenden euro's

Geconsolideerde balans

Activa	31.12.2019	31.12.2018
Immateriële activa	257,701	253,297
Materiële vaste activa	210,051	132,317
Vastgoedbeleggingen	13,988	9,641
Beleggingen in geassocieerde deelnemingen	63,110	63,428
Financiële beleggingen	2,589,165	2,328,948
Herverzekeringscontracten	611,602	597,716
Uitgestelde belastingvoordelen	35,615	37,271
Over de verslagperiode verschuldigde en verrekenbare belastingen	40,889	48,935
Vorderingen	239,565	237,071
Vorderingen op verzekerings- en herverzekeringsactiviteiten	192,782	180,503
Overige vorderingen	46,783	56,568
Overige activa	601,443	570,315
Uitgestelde overnamekosten	76,300	71,743
Diverse activa en overlopende posten	525,143	498,572
Geldmiddelen en kasequivalenten	404,244	446,357
Totaal	5,067,373	4,725,296
Eigen vermogen		
Kapitaal en reserves toerekenbaar aan de eigenaren van de vennootschap	2,008,726	1,821,405
Belang van derden	-	33
Totaal	2,008,726	1,821,438
Passiva		
Achtergestelde lening	323,982	323,790
Verplichtingen uit hoofde van personeelsbeloningen	124,884	100,182
Verzekeringscontracten	1,706,229	1,619,869
Voorzieningen	2,620	2,679
Uitgestelde belastingverplichtingen	103,509	101,155
Verplichtingen uit hoofde van de over de verslagperiode verschuldigde en verrekenbare belastingen	38,747	47,992
Schulden	178,682	227,008
Schulden aan verzekerings- en herverzekeringsactiviteiten	122,186	152,802
Handelsschulden en overige schulden	56,496	74,206
Overige verplichtingen	579,994	480,847
Leningen	-	336
Totaal	3,058,647	2,903,858
Totaal van eigen vermogen en verplichtingen	5,067,373	4,725,296

Geconsolideerde resultatenrekening

	2019	2018
Opbrengsten uit verzekeringspremies	1,759,523	1,648,527
Uitgaande herverzekeringspremies	(685,288)	(671,988)
Verdiende premies eigen rekening	1,074,235	976,539
Baten uit diensten en overige baten	252,497	249,517
Aandeel in de winst van geassocieerde deelnemingen	(1,093)	4,652
Nettoresultaat uit beleggingen	18,776	17,493
Totale inkomsten na herverzekerings	1,344,415	1,248,201
Schaden eigen rekening	(892,311)	(775,244)
Schaden eigen rekening: aandeel herverzekeraars	370,095	282,938
Nettoschade	(522,216)	(492,306)
Bedrijfskosten	(479,103)	(469,789)
Totale kosten na herverzekerings	(1,001,319)	(962,095)
Operationeel resultaat voor financiële lasten	343,096	286,106
Financieringsbaten	2,629	5,858
Financieringslasten	(32,887)	(14,599)
Resultaat over het jaar voor belastingen	312,838	277,365
Lasten uit hoofde van winstbelastingen	(85,130)	(74,710)
Resultaat over het jaar	227,708	202,655
Toe te rekenen aan:		
Eigenaren van de vennootschap	227,708	202,638
Belang van derden	-	17
Totaal resultaat over het jaar	227,708	202,655

Geconsolideerd overzicht van gerealiseerde en niet-gerealiseerde resultaten

	2019	2018
Resultaat over het jaar	227,708	202,655
Andere gerealiseerde en niet-gerealiseerde resultaten:		
Posten die niet worden geherclassificeerd in de winst- en verliesrekening:		
Effect van het actiefplafond op toegezegd-pensioenregelingen	-	3,286
Actuariële winsten/(verliezen) met betrekking tot de toegezegde pensioenregelingen	(21,023)	(15,269)
Winstbelastingen betreffende posten die niet worden geherclassificeerd	4,829	4,909
Posten die later kunnen worden geherclassificeerd in de winst- en verliesrekening:		
Nettowinst (-verlies) betreffende voor verkoop beschikbare financiële beleggingen	75,516	(47,569)
Aandeel in de gerealiseerde en niet-gerealiseerde resultaten van geassocieerde deelnemingen	-	-
Wisselkoersverschillen op omzetting van buitenlandse activiteiten en geassocieerde deelnemingen	11,723	(7,201)
Winstbelastingen betreffende posten die kunnen worden geherclassificeerd	(19,682)	11,248
Andere gerealiseerde en niet-gerealiseerde resultaten over het jaar na belastingen	51,363	(50,596)
Totale gerealiseerde en niet-gerealiseerde resultaten gedurende het jaar	279,070	152,059
Toe te rekenen aan:		
Eigenaren van de vennootschap	279,070	152,042
Belang van derden	-	17
Totale gerealiseerde en niet-gerealiseerde resultaten gedurende het jaar	279,070	152,059

Deze samenvatting van het jaarverslag van 2019 is afgeleid van, en moet gelezen worden samen met het jaarverslag 2019 van Atradius N.V. Het jaarverslag van 2019 is beschikbaar op www.atradius.nl.

Volg Atradius op Social Media



[atradius](https://www.linkedin.com/company/atradius)



[@atradius](https://twitter.com/atradius)



[atradius group](https://www.youtube.com/channel/UCBv8W8z8z8z8z8z8z8z8z8z)



Neem contact met ons op
Atradius.com

Atradius N.V.
David Ricardostraat 1- 1066 JS Amsterdam
Postbus 8982 - 1006 JD Amsterdam
Nederland
Tel.: +31 20 553 9111